

IATE CLUBE DE BRASÍLIA


BALANÇO PATRIMONIAL EM 31 DE DEZEMBRO DE 2018
(Valores expressos em milhares de reais)


ATIVO	Notas explicativas		PASSIVO		Notas explicativas	
	2018	2017	2018	2017	2018	2017
Ativo circulante			Passivo circulante			
Caixa e equivalente de caixa	9.949	6.611	Fornecedores e credores diversos	1.964	1.591	12
Valores a receber	4.080	3.851	Obrigações sociais	2.072	2.885	13
Adiantamentos	226	1.297	Obrigações fiscais	771	746	14
Estoques	408	433	Processos judiciais passivos	446	304	15
Outros créditos	383	84	Outras obrigações	212	27	
Total ativo circulante	15.046	12.276	Total do passivo circulante	5.465	5.553	
Ativo não circulante			Passivo não circulante			
Ativo Realizável a longo prazo	-	2	Créditos pendentes	7	7	16
Créditos em cobrança	-	2	Total do passivo não circulante	7	7	
Total ativo não circulante	73.333	73.307	PATRIMÔNIO LÍQUIDO			
Imobilizado	72.708	72.680	Títulos associados	38.089	37.939	17
Intangível	625	625	Contribuições para investimentos	1.702	1.702	
Total ativo não circulante	73.333	73.307	Ajuste de avaliação patrimonial	14.778	16.639	
			Superávit/Déficit acumulado	28.338	23.743	
			Total do patrimônio líquido	82.907	80.023	
TOTAL DO ATIVO	88.379	85.583	TOTAL DO PASSIVO E PATRIMÔNIO LÍQUIDO	88.379	85.583	

Brasília, 31 de dezembro de 2018.

As notas explicativas são partes integrantes das demonstrações e


IATE CLUBE DE BRASÍLIA
RUBI-FINGER
COMODORO


IATE CLUBE DE BRASÍLIA
JOÃO ALFREDO DE MENDONÇA UCHOA
DIRETOR FINANCEIRO


JOHN CLAYMATIAS BARROS
CONTADOR - CRC DF: 011879/O


IATE CLUBE DE BRASÍLIA

**DEMONSTRAÇÃO DO RESULTADO
PARA OS EXERCÍCIOS FINDOS EM 31 DE DEZEMBRO DE 2018**
(Valores expressos em milhares de reais)

	Notas Explicativas	2018	2017
RECEITAS OPERACIONAIS	18		
Receitas Contribuição da Administração		30.131	29.470
Receitas - Operações		2.921	2.754
CIATE		858	1.079
Receitas de Reembolso		6.142	6.262
Receitas - Venda de Imobilizados		2	75
Receita c/ Ponto de Abastecimento		1	105
Outras Receitas		281	214
Contribuição de Aplicação Patrimonial		2.238	2.803
Provisionamento para Reserva de Emergencia		-	184
TOTAL DAS RECEITAS OPERACIONAIS		42.574	42.946
DESPESAS OPERACIONAIS	19		
Despesas - Pessoal		(27.202)	(26.025)
Despesas - Serviços		(589)	(907)
Despesas - Tributos E Impostos		(130)	(125)
Despesas - Viagens		(84)	(67)
Despesas - Administração		(8.116)	(8.063)
Despesas - Desporto		(969)	(941)
Reserva com Contingencia		(103)	(192)
Despesas Com Indenizações Judiciais		(264)	(335)
Despesas - Ponto Abastecimento		-	(1)
Estimativa de perdas sobre créditos a receber		-	(70)
Prejuízo		-	(107)
Depreciação/ Amortização		(2.828)	(2.472)
TOTAL DAS DESPESAS OPERACIONAIS		(40.285)	(39.305)
RESULTADO OPERACIONAL		2.289	3.641
Receitas financeiras		1.115	1.130
Despesas financeiras		(364)	(479)
RESULTADO FINANCEIRO LIQUIDO	20	751	651
SUPERÁVIT DO EXERCÍCIO		3.040	4.292

Brasília, 31 de Dezembro de 2018.

As notas explicativas são partes integrantes das demonstrações contábeis.


IATE CLUBE DE BRASÍLIA
RUDI FINGER
COMODORO


IATE CLUBE DE BRASÍLIA
JOÃO ALFREDO DE MENDONÇA UCHÔA
DIRETOR FINANCEIRO


JOHN CLAY MATIAS BARROS
CONTADOR - CRC DF: 011879/O

IATE CLUBE DE BRASÍLIA

**DEMONSTRAÇÃO DAS MUTAÇÕES DO PATRIMÔNIO LÍQUIDO
PARA OS EXERCÍCIOS FINDOS EM 31 DE DEZEMBRO DE 2018 E DE 2017**
(Valores expressos em milhares de reais)

	Títulos associados	Títulos associados	Títulos Associados	Títulos em Tesouraria	Contribuições para Investimentos	Ajuste Avaliação Patrimonial	Superávit/Déficit acumulado	Patrimônio Social
Saldos em 31 de dezembro de 2016	123.786	(85.200)	(85.200)	-	1.702	18.975	16.564	75.827
Realização do ajuste de avaliação patrimonial	-	-	-	-	-	(2.336)	2.336	-
Ajustes de exercícios anteriores	-	-	-	-	-	-	551	551
Absorção do resultado	-	-	-	-	-	-	-	-
Aquisição títulos em tesouraria	-	-	-	(647)	-	-	-	(647)
Superávit do exercício	-	-	-	-	-	-	4.292	4.292
Saldos em 31 de dezembro de 2017	123.786	(85.200)	(85.200)	(647)	1.702	16.639	23.743	80.023
Realização do ajuste de avaliação patrimonial	-	-	-	-	-	(1.861)	1.861	-
Ajustes de exercícios anteriores	-	-	-	-	-	-	(306)	(306)
Absorção do resultado	-	-	-	-	-	-	-	-
Aquisição de títulos em tesouraria	-	-	-	-	-	-	-	-
Baixa de títulos em tesouraria	-	-	-	150	-	-	-	150
Superávit do exercício	-	-	-	-	-	-	3.040	3.040
Saldos em 31 de dezembro de 2018	123.786	(85.200)	(85.200)	(497)	1.702	14.778	28.338	82.907

Brasília, 31 de dezembro de 2018.

As notas explicativas são partes integrantes das demonstrações contábeis.


IATE CLUBE DE BRASÍLIA
RUDI FINGER
COMODORO


IATE CLUBE DE BRASÍLIA
JOÃO ALFREDO DE MENDONÇA UCHOA
DIRETOR FINANCEIRO




JOHN CLAY MATIAS BARROS
CONTADOR - CRC DF: 011879/O

**IATE CLUBE DE BRASÍLIA****DEMONSTRAÇÃO DOS FLUXOS DE CAIXA - MÉTODO INDIRETO
PARA OS EXERCÍCIOS FINDOS EM 31 DE DEZEMBRO DE 2018
(Valores expressos em milhares de reais)**

	<u>2018</u>	<u>2017</u>
I - ATIVIDADES OPERACIONAIS		
Superávit/Déficit do exercício	3.040	4.292
Ajustes ao lucro de eventos que não afetam o caixa:		
Depreciação/amortização do período	2.828	2.472
Receitas de Patrocínio por permuta	(40)	-
Reversão Provisão Cívís	146	-
Recuperação Despesas Salários	(38)	-
Recuperação de Despesas Processos Judiciais	(1)	-
Recuperação Despesas	(20)	-
Desconto Obtidos	(14)	-
Receitas Contábeis a ser realizar em 2019	(73)	-
Ajustes de exercícios anteriores	-	551
	2.788	3.023
Redução/(Aumento) das contas do ativo:		
Valores a receber	842	(1.312)
Estoques	25	59
Outros créditos	(299)	(7)
Créditos em cobrança	2	33
Redução/Aumento das contas do passivo:		
Fornecedores e credores diversos	373	274
Obrigações sociais/ fiscais/ proc. judiciais	(795)	2.017
Outras obrigações	185	(17)
Caixa líquido gerado nas atividades operacionais	6.161	8.362
II - ATIVIDADES DE INVESTIMENTOS		
Aplicações no ativo imobilizado e intangível	(2.973)	(1.264)
Alienação de bens	-	239
Variação avaliação patrimonial (positiva)	-	(6.474)
Variação avaliação patrimonial (negativa)	-	1.094
Aquisição de títulos em tesouraria	-	(647)
Baixa de títulos em tesouraria	150	-
Caixa líquido consumido nas atividades de investimentos	(2.823)	(7.052)
III - AUMENTO LÍQUIDO DO CAIXA E EQUIVALENTES DE CAIXA	3.338	1.310
IV - DEMONSTRAÇÃO DA VARIAÇÃO DO CAIXA E EQUIVALENTES DE CAIXA		
SALDO DE CAIXA E EQUIVALENTES DE CAIXA		
Início do exercício	6.611	5.301
Final do exercício	9.949	6.611
VARIAÇÃO DO CAIXA E EQUIVALENTES DE CAIXA	3.338	1.310

Brasília, 31 de dezembro de 2018.

As notas explicativas são partes integrantes das demonstrações contábeis.


IATE CLUBE DE BRASÍLIA
RUDI FINGER
COMODORO
IATE CLUBE DE BRASÍLIA
JOÃO ALFREDO DE MENDONÇA UCHÔA
DIRETOR FINANCEIRO
JOHN CLAY MATIAS BARROS

CONTADOR - CRC DF: 011879/O

IATE CLUBE DE BRASÍLIA

DEMONSTRAÇÃO DO RESULTADO ABRANGENTE
PARA OS EXERCÍCIOS FINDOS EM 31 DE DEZEMBRO DE 2018
(Valores expressos em milhares de reais)

	2018	2017
Superávit do Exercício	3.040	4.292
Ajuste de avaliação patrimonial	1.861	2.336
Ajuste de exercícios anteriores	<u>(306)</u>	<u>551</u>
Resultado Abrangente do Exercício	<u>4.595</u>	<u>7.179</u>

Brasília, 31 de dezembro de 2018.

As notas explicativas são partes integrantes das demonstrações contábeis.


IATE CLUBE DE BRASÍLIA
RUDI FINGER
COMODORO


IATE CLUBE DE BRASÍLIA
JOÃO ALFREDO DE MENDONÇA UCHÔA
DIRETOR FINANCEIRO


JOHN CLAY MATIAS BARROS

CONTADOR - CRC DF: 011879/O